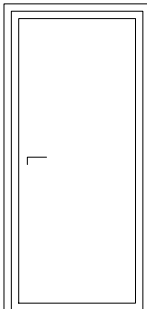
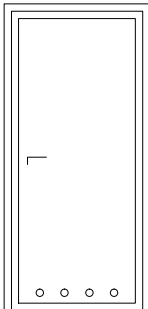
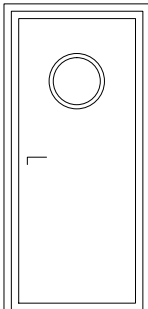
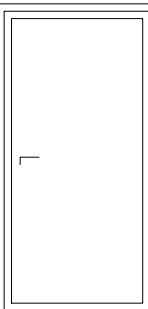

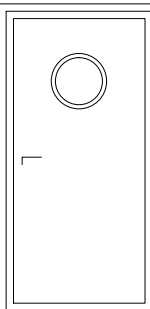


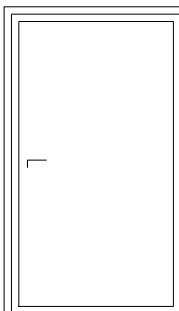
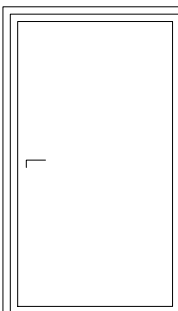
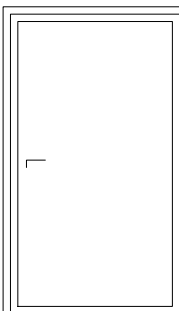
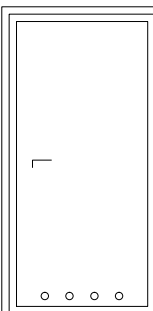


ZESTAWIENIE STOLARKI

(PROJEKT WYKONAWCZY)

skala 1:50

ZESTAWIENIE STOLARKI WEWNĘTRZNEJ DRZWIOWEJ

Rodzaj wyrobu			Drzwi wewnętrzne		Drzwi wewnętrzne		Drzwi wewnętrzne		Drzwi wewnętrzne		Drzwi wewnętrzne		Drzwi wewnętrzne		Drzwi wewnętrzne		Drzwi wewnętrzne	
Oznaczenie			D1		D2		D3		D4		D5		D6		D7		D8	
Schemat																		
Wym. [mm]	Zewn. wymiar ościeży	Sz	1000		1000		1000		1100		1100		1100		1200		1260	
		Hz	2100		2100		2100		2100		2100		2100		2100		2100	
Ilość szt.	Wym. w świetle ościeżnicy	So	900		900		900		1000		1000		1000		1100		1150	
		Ho	2050		2050		2050		2050		2050		2050		2050		2050	
	Sposób otwierania:		LEWE	PRAWE	LEWE	PRAWE	LEWE	PRAWE	LEWE	PRAWE	LEWE	PRAWE	LEWE	PRAWE	LEWE	PRAWE	LEWE	PRAWE
	Hospicjum		2	4	1	1	1	1	3	1	2	2	-	2	-	1	-	1
RAZEM:			6		2		2		4		4		2		1		1	
Uwagi			Nowe drzwi płycinowe		Nowe drzwi płycinowe do łazienki		Nowe drzwi płycinowe z okienkiem rewizyjnym		Nowe drzwi płycinowe z samozamykaczem		Nowe drzwi płycinowe do łazienki		Nowe drzwi płycinowe z okienkiem rewizyjnym z samozamykaczem		Nowe drzwi szczelne z izolacja do pomieszczenia z klimatyzacja np.aluminiowe do PROMORTE z samozamykaczem		Nowe drzwi płycinowe do pom.porzadkowego z samozamykaczem	
			Drzwi wewnętrzne		Drzwi wewnętrzne		Drzwi wewnętrzne		Drzwi wewnętrzne									
			D9		D10		D11		D12									
																		
			1070		1100		1260		1100									
			2080		2070		2100		2100									
			950		1000		1150		1000									
			2050		2050		2050		2050									
			LEWE	PRAWE	LEWE	PRAWE	LEWE	PRAWE	LEWE	PRAWE	LEWE	PRAWE	LEWE	PRAWE	LEWE	PRAWE	LEWE	PRAWE
			-	1	-	1	1	-	1	-	1	-	1	-	1	-	1	-
			1		1		1		1									
			Nowe drzwi płycinowe z samozamykaczem		Nowe drzwi płycinowe z samozamykaczem		Nowe drzwi płycinowe z samozamykaczem		Nowe drzwi płycinowe do łazienki z samozamykaczem									
Uwagi ogólne:																		
- w drzwiach do łazienki i wc zastosować otwory wywiewne o łącznej powierzchni 0,022m ²																		
- stolarke drzwiowa (sposób otwierania kolor rodzaj)przed zamówieniem uzgodnić z zamawiającym																		
- wymiary należy sprawdzić z natury																		

Temat:	PROJEKT PRZEBUDOWY WRAZ ZE ZMIANĄ SPOS UŻYTKOWANIA CZEŚCI POMIESZCZEŃ ZLOKALIZOWANYCH BUDYNKU SZPITALA SEGMENTU "C" POŁOŻONEGO UL. SZPITALNEJ 4 W OPATOWIE , NA POTRZEBY HOS	
Branża:	Architektura / Konstrukcja	Stadium: PROJEKT WYKONAWCZY
Nazwa rys.	RZUT I PIĘTRA-ZESTAWIENIE STOLARKI DRZWIOWEJ	
Inwestor:	Powiat Opatowski ul. H. Sienkiewicza 17, 27-500 Opatów	
Adres obiektu:	dz. nr ewid. 2033/9, obręb:0021 Opatów, jedn. ewid.:260905_2 Opatów , gmina Opatów	
Projektant: (Architektura)	mgr inż. arch. Paweł Czamecki	Nr uprawnień: 171/SWOOKK/2013
Projektant: (Konstrukcja)	mgr inż. Piotr Radek	Nr uprawnień: SWK/0007/P0OK/11
Opracował:		Nr uprawnień:

Temat:	PROJEKT PRZEBUDOWY WRAZ ZE ZMIANĄ SPOSOBU UŻYTKOWANIA CZĘŚCI POMIESZCZEŃ ZLOKALIZOWANYCH NA I PIĘTRZE BUDYNKU SZPITALA SEGMENTU "C" POŁOŻONEGO PRZY UL. SZPITALNEJ 4 W OPATOWIE , NA POTRZEBY HOSPICJUM		
Branża:	Architektura / Konstrukcja	Stadium: PROJEKT WYKONAWCZY	Numer rysunku: W-02
Nazwa rys.	RZUT I PIĘTRA-ZESTAWIENIE STOLARKI DRZWIOWEJ		
Inwestor:	Powiat Opatowski ul. H. Sienkiewicza 17, 27-500 Opatów		Skala rysunku: 1:50
Adres obiektu:	dz. nr ewid. 2033/9, obręb:0021 Opatów, jedn. ewid.:260905_2 Opatów , gmina Opatów		Data opracowania: Czerwiec 2020
Projektant: (Architektura)	mgr inż. arch. Paweł Czamecki	Nr uprawnień: 171/SW00KK/2013	Podpis:
Projektant: (Konstrukcja)	mgr inż. Piotr Radek	Nr uprawnień: SWK/0007/POOK/11	Podpis:
Opracował:	mgr inż. Łukasz Gardian	Nr uprawnień: -	Podpis: